

# Bazénový kartáč na dno

Model: 90408    Návod k použití



Děkujeme Vám za zakoupení tohoto výrobku.

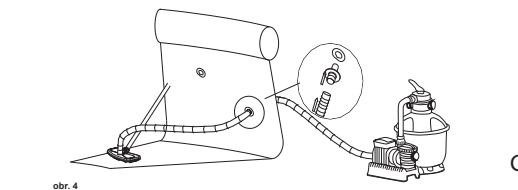
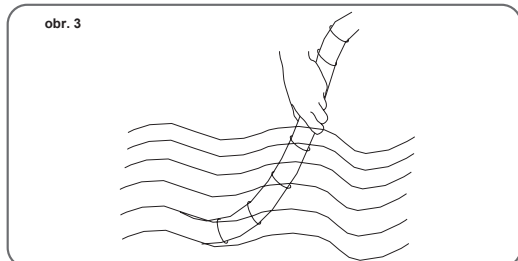
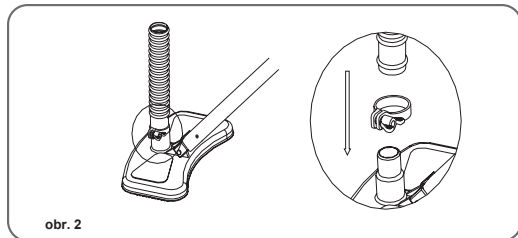
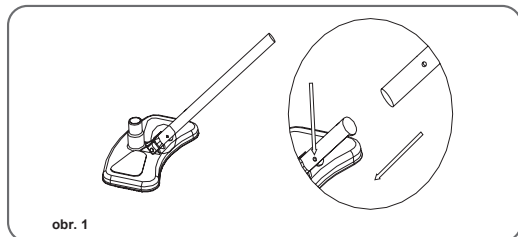
Prosím, pečlivě si přečtěte tento návod k obsluze. Návod uschovejte i pro pozdější nahlédnutí.

Předáváte-li tento výrobek jinému uživateli, předejte mu prosím i tento návod k obsluze

## Bazénový kartáč na dno

### - instalace

1. Připojte hlavu kartáče k tyči. Ujistěte se, že zajištění zavčvakly do všech otvorů - viz obrázek č. 1
2. Připojte hadici k hlavě kartáče a utáhněte pomocí svorek hadice - viz obrázek č. 2. Délku hadice přizpůsobte rozměru vašeho bazénu.
3. Nastavte délku tyče.
4. Ponořte kartáč do vody a naplňte hadici vodou, aby se odstranil veškerý vzduch - viz obrázek č. 3.
5. Připojte druhý konec zavodněné (odvzdušněné) hadice k vývodu vody z bazénu do filtrační jednotky - viz. obr. 4



## Skladování

1. Rozmontujte jednotlivé části.
2. Poté je vyčistěte a vysušte
3. Uložte na teplé a suché místo.

## Ochrana životního prostředí

Po uplynutí doby životnosti produktu nebo v okamžiku, kdy by oprava byla neekonomická, produkt nevhazujte do domovního odpadu. Za účelem správné likvidace výrobku jej odevzdejte na určených sběrných místech, kde budou přijata zdarma.

Správnou likvidací pomůžete zachovat cenné přírodní zdroje a napomáháte prevenci potenciálních negativních dopadů na životní prostředí a lidské zdraví, což by mohly být důsledky nesprávné likvidace odpadů. Další podrobnosti si vyžádejte od místního úřadu nebo nejbližšího sběrného místa. Při nesprávné likvidaci tohoto druhu odpadu mohou být v souladu s národními předpisy uděleny pokuty.

## Servis

V případě, že po zakoupení výrobku zjistíte jakoukoli závadu, kontaktujte servisní oddělení. Při použití výrobku se řiďte pokyny uvedenými v příloženém návodu k použití. Na reklamaci nebude brán zřetel, pokud jste výrobek pozměnili či jste se neřídili pokyny uvedenými v návodu k použití.

## Záruka se nevztahuje

- na přirozené opotřebení funkčních částí výrobku v důsledku jeho používání
- na servisní zásahy související se standardní údržbou výrobku (např. čištění, výměna dílů podléhajících běžnému opotřebení ... )
- na závady způsobené vnějšími vlivy (např. klimatickými podmínkami, prašností, nevhodným použitím apod.)
- na mechanická poškození v důsledku pádu výrobku, nárazu, úderu do něj apod.
- na škody vzniklé neodborným zacházením, přetížením, použitím nesprávných dílů, nevhodného příslušenství či nevhodných nástrojů apod.

U reklamovaných výrobků, které nebyly řádně zabezpečeny proti mechanickému poškození při přepravě nese riziko případné škody výhradně majitel.

Dodavatel si vyhrazuje právo na případné změny v návodu k použití a neručí za možné tiskové chyby.

Vyobrazení a popis se mohou lišit od skutečnosti v závislosti na modelu.